



musée  
jurassien  
des arts  
moutier

## Dani Jehle : L'entre-deux/Dazwischen

---

Atelier de gravure moutier 50 ans  
ombres lumières couleurs 2e volet

18 juin - 10 septembre 2023

Carnet découverte / Cycle 2

Ce carnet appartient à :

---

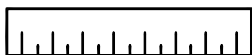
# Bienvenue au Musée jurassien des Arts de Moutier

Tu as la chance de découvrir 2 expositions très différentes. La première dans la nouvelle aile, la deuxième dans l'ancienne maison - la villa.

Lorsque tu vois ces dessins, c'est à toi de jouer !




Regarder et chercher



Relier les images entre elles



Lire et se poser des questions



Dessiner et imaginer

Les réponses se trouvent à la fin, page 12.

Bonne visite !

# Plan du musée

REZ-DE-CHAUSSÉE

AILE

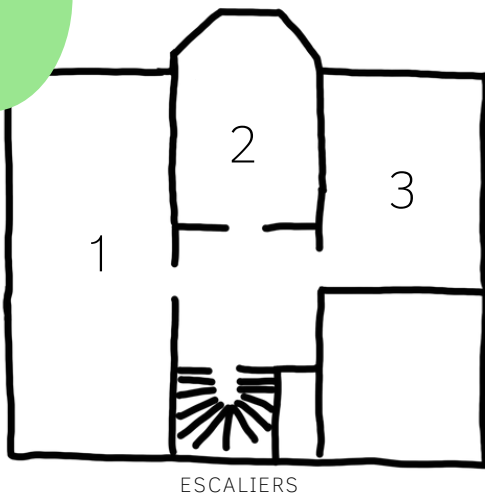

Exposition 1  
Peinture

AILE

VILLA  
1ER

Exposition 2  
Gravure

VILLA  
2ÈME





## Exposition 1 - Peinture : Dani Jehle

Daniel dit Dani, passe sa jeunesse dans le canton de Soleure.

Il est de langue maternelle suisse allemande.

Il y a 30 ans, il vient vivre à Moutier.

Dans sa maison, il peint beaucoup.

Il utilise ses doigts pour appliquer la peinture.

Il décède en 2021.

Cette exposition montre une partie de son travail.



© Galerie Loiegruebe





# Avec les doigts ?

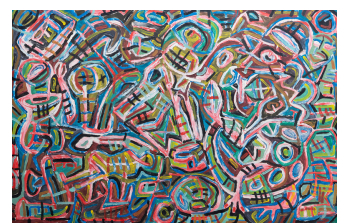





Dani peignait très souvent avec ses doigts.

Mais, certaines des images n'ont pas été faites avec ses doigts ou de la peinture.



Retrouve lesquelles. Entoure celles qui n'ont pas été faites aux doigts.





# Signature

Arrives-tu à trouver une oeuvre signée par Dani Jehle ?


Dessine rapidement l'oeuvre signée dans le rectangle ci-dessous :



As ton avis, pourquoi Dani ne signait pas souvent ses tableaux ?

.....

.....




## Formes étranges et animaux

Des animaux réels et imaginaires se cachent dans l'exposition.

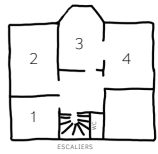
Promène-toi dans la salle et trouve-les !

Choisis un animal et dessine-le dans le rectangle :





2-3



## Exposition 2 - Gravure : Atelier Moutier

A Moutier se trouve un grand atelier de gravure. Dans cet atelier, des graveurs et des graveuses accueillent des artistes pour imprimer des oeuvres.

Tout est imprimé à la main. On n'utilise pas d'imprimantes.



© AGM

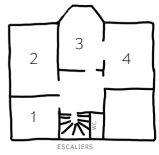
Il existe beaucoup de façons d'imprimer des images. Dans cette exposition et ce carnet, tu vas découvrir certaines de ces techniques.

Cette année, l'atelier fête son anniversaire.

Il existe depuis 50 ans !







# C'est quoi la gravure ?

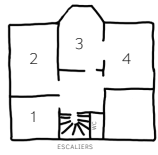
Quels outils sont utiles dans la gravure ?

Fais une croix sur les objets que l'on ne peut pas utiliser.





2-3



## La lithographie

Parfois, pour faire une gravure, pas besoin de graver !

La lithographie, c'est une gravure sans creux.



© Felix Stöckle



© AGM

La lithographie est une technique qui utilise une pierre spéciale.

L'artiste dessine directement sur la pierre. C'est la pierre qui sert de tampon. L'image imprimée ressemble donc à un dessin.

*Voilà le résultat !*



© Sophie Benvenuti



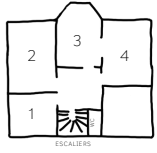
© Noyau



© Conradin Wahl





2.



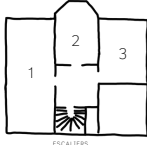
# Retrouve les détails

Dans tout le 1er étage des détails se cachent dans les gravures. Retrouve-les !





3.



# Où sommes-nous ?



Imagine où se trouvent les images. Attribue un type de lieu à chaque image (un pays ; un lac ; une jungle ; une ville ; etc.).

© Jonas Hänggi



.....

© C-F Duplain



.....

© Emmanuel Strässle



.....

© Dani Petermann



.....



# Est-ce vraiment une gravure ?

Maintenant que tu es expert.e en gravure, arriveras-tu à les reconnaître ?

Quelles images sont des gravures ? Entoure-les.



© Dani Jehle



© Lika Mjusi



© Claire Liengme



© Barbara Meuli



© Alexandre Sangsue




© Valentina Pini



© Alice Jaquet



© Sabine Weiss



© Arthur Jobin



© Arnaud Praderwand



© Anna Sommer





*Pour dessiner ce que tu as préféré*

# Réponses

p.2



p.3



p.6



p.9



une forêt



la lune




un jardin



un port, au bord de la mer

p.10



An abstract painting with thick, expressive brushstrokes in various colors including red, blue, green, black, and yellow, creating a vibrant and textured background.

***Merci et  
à bientôt!***

## **Horaires d'ouverture**

Mercredi : 16h-20h  
Jeudi à dimanche : 14h-18h

**Musée jurassien des Arts**  
Rue Centrale 4 - 2740 Moutier  
T +32 493 36 77  
[www.musee-moutier.ch](http://www.musee-moutier.ch)